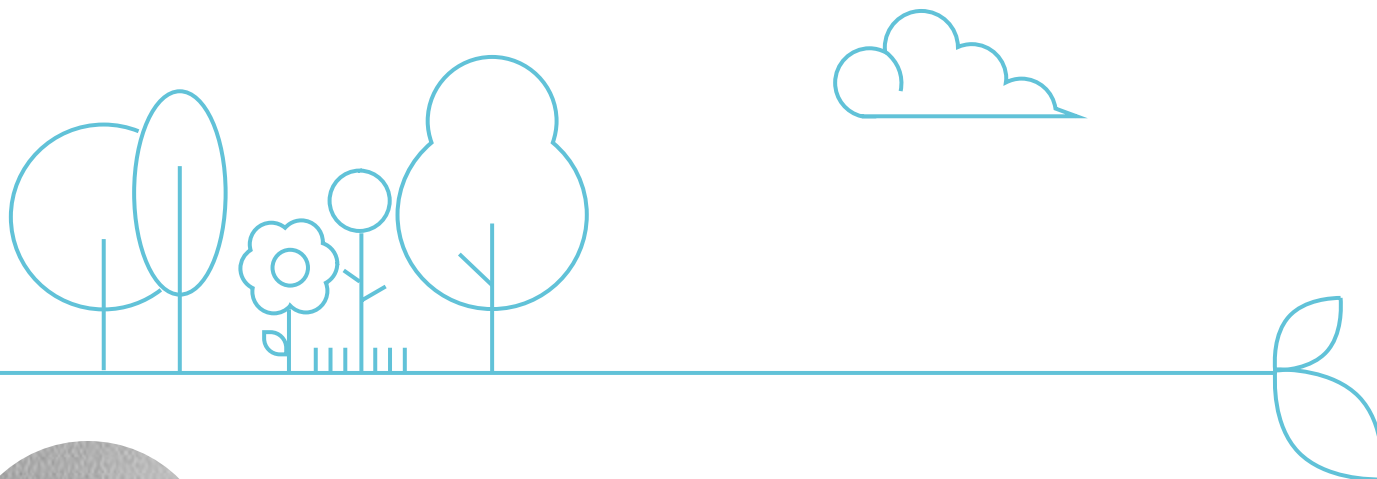


# Matinale de l'Observation

Saison estivale 2024 en Loire-Atlantique




12/09/2024




**Emeline Lozevis**

Chargée de projet - Observation Touristique

# Sommaire



- 1 Cadrage national
- 2 L'avis des professionnels de Loire-Atlantique
- 3 Les données de fréquentation Flux Vision Tourisme
- 4 Les données du marché locatif sur les plateformes
- 5 Les données vélo
- 6 Retour sur les travaux de l'observatoire depuis 5 ans



# Cadrage national

Saison estivale 2024





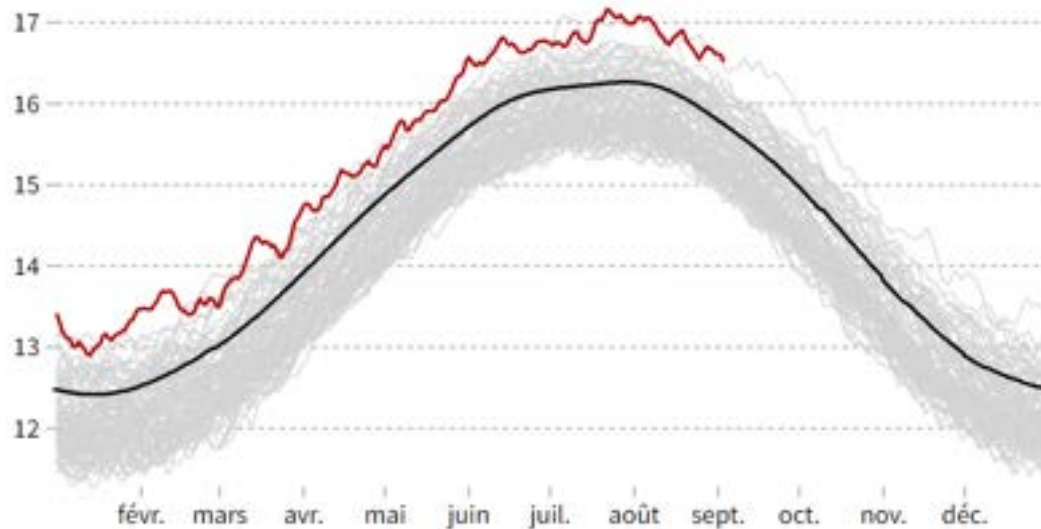
## Monde : Le seuil de +1,5°C battu !

Climat : l'été 2024 a été le plus chaud jamais enregistré sur la planète, battant ainsi le record de 2023 !

### 2024 en route vers l'année la plus chaude jamais enregistrée

Température moyenne à la surface du globe, jour par jour

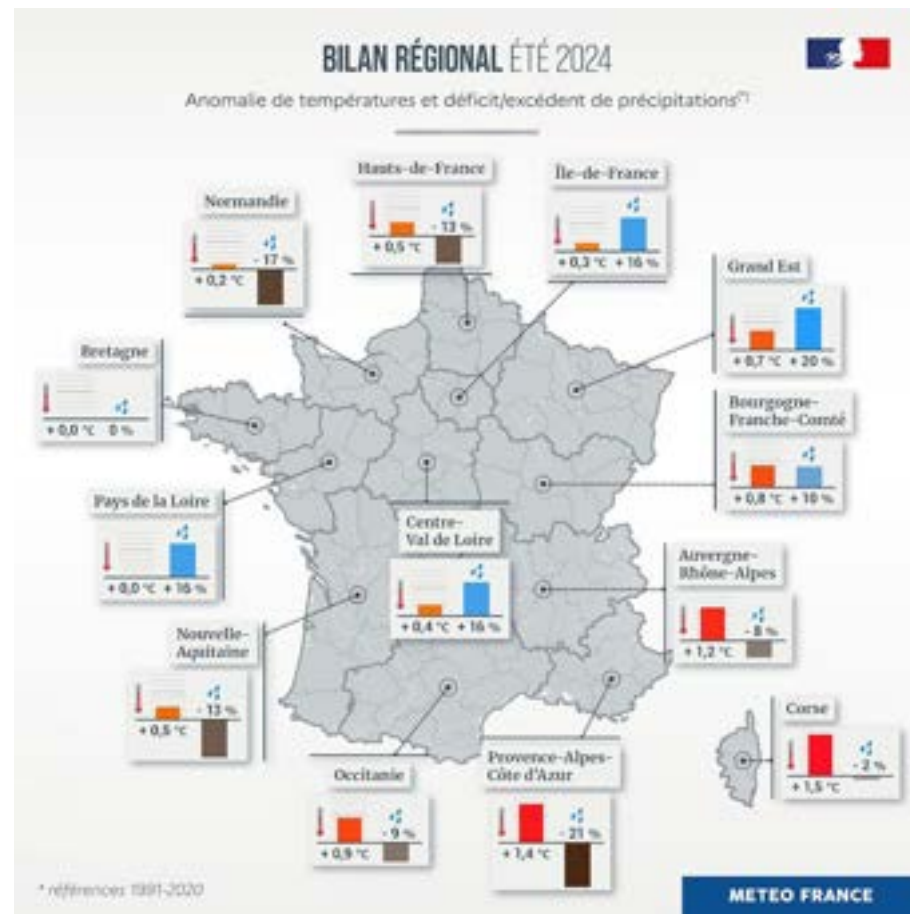
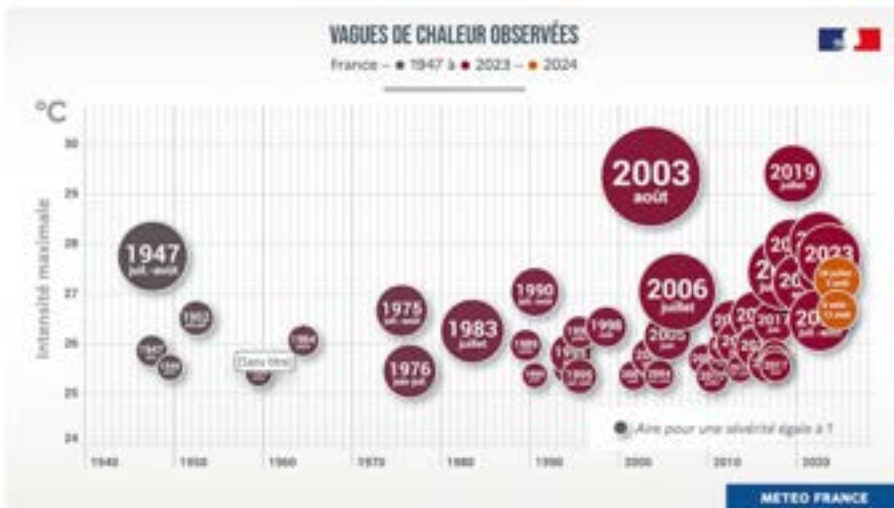
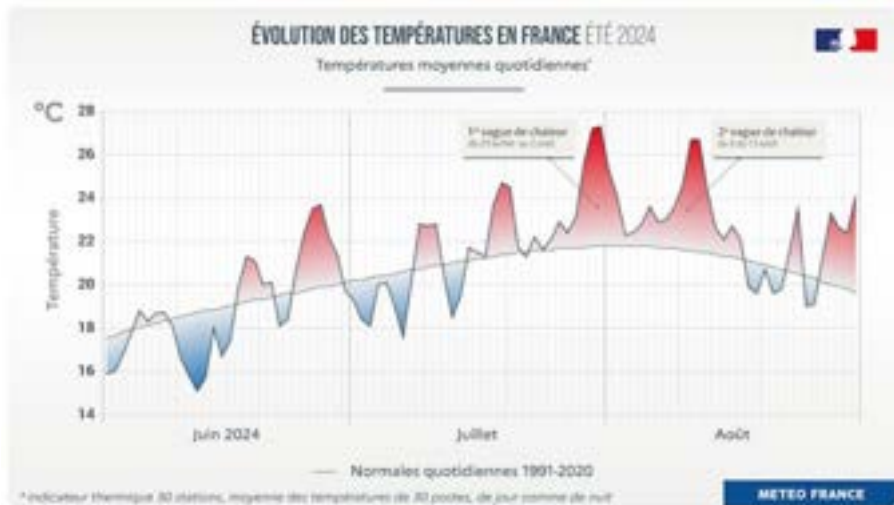
— Année 2024 — Température moyenne de 1991 à 2020 — Années 1940 à 2023



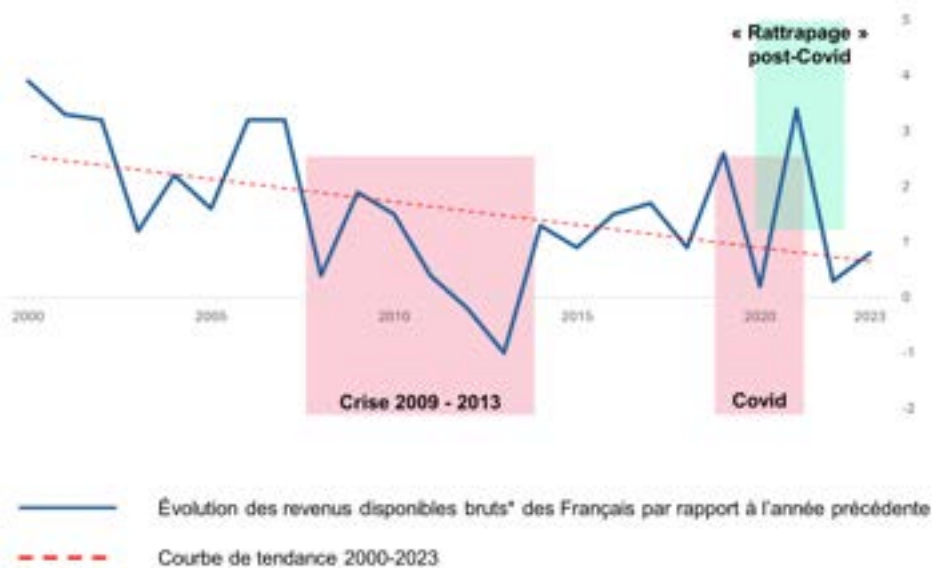
SOURCE : COPERNICUS, ERA5



# France : 2 vagues de chaleur cet été !



## France : qu'en est-il du pouvoir d'achat ?



\* Les revenus disponibles bruts désignent l'ensemble des revenus dont dispose un ménage pour consommer ou investir. Il comprend l'ensemble des revenus d'activité. On y ajoute les aides perçues et l'on retranche les charges.

En France, lorsque le pouvoir d'achat se contracte, certaines catégories de dépenses sont plus susceptibles de reculer en premier.

Les dépenses liées aux **loisirs et à la culture** sont souvent les premières à être réduites :

- Les sorties culturelles (cinéma, théâtre, concerts)
- Les activités sportives et récréatives  
L'achat de livres, journaux et magazines
- Les voyages et vacances

Ces dépenses et notamment celles en **hébergement-restauration** ralentissent après de fortes hausses en 2021 et 2022 (elles continuent de progresser, mais à un rythme moindre)

## Tourisme international et mobilités



Au cours du premier trimestre 2024 **le tourisme international a atteint 97% de son niveau pré-pandémie** (...) Mais cela nous rappelle aussi la nécessité de mener des politiques touristiques adéquates et de gérer les destinations de manière à promouvoir la durabilité et l'inclusion, tout en tenant compte des externalités et de l'impact du secteur sur les ressources et les communautés - **OMT**



Le nombre de passagers transitant par Nantes revient presque à son niveau d'avant Covid cette année, d'après la direction de l'aéroport. Ils étaient 7,2 millions en 2019 et **7 millions sont attendus cette année**, alors que ce nombre était descendu à 2,3 millions en 2020, avant de remonter à 5,8 millions en 2022, puis à 6,5 millions en 2023. (...) Des avions plus gros et mieux remplis : le nombre de passagers par vol a augmenté de 20% entre 2019 et 2024 **France bleu**



Passagers 1<sup>er</sup> semestre 2024 : +10,5% TER, +10% Intercités, +7,5% dans les TGV. **SNCF**

SNCF Voyageurs a ensuite pu compter sur un excellent mois d'août pour rattraper un juillet morose et finalement enregistrer **un été légèrement meilleur qu'en 2023**. La compagnie a transporté 24 millions de personnes en TGV et Intercités (+1%) et la fréquentation a connu un bond de 4% pendant la période des Jeux olympiques. **Franceinfo**




## Le tourisme estival 2024 en France : un peu de contexte...



Élections législatives  
en juillet



Baisse du taux de départ  
des Français en vacances  
ou en week-ends (65%  
contre 67% en 2023)



Début des  
vacances le 6  
juillet

Absence de  
pont au 14 juillet



Jeux  
Olympiques à  
Paris + 8  
métropoles



## Bilan estival 2024 - ADN Tourisme



2024 « une saison hors normes et à plusieurs vitesses »

Été 2022  
record



Été 2023  
stable



Été 2024  
En 3 temps

- Démarrage poussif (météo, élections, pas de pont du 14/07)
- Période olympique mitigée
- Mois d'août qui redonne confiance

-6% de nuitées françaises,  
Stabilité des nuitées étrangères :

 Ile-de-France et méditerranée

 Façade atlantique et Manche

 Zones rurales

 Zones urbaines et Montagnes partagées



Les **JO** ont boosté la fréquentation des territoires hôtes



**Pouvoir d'achat** limité et hausse des prix



Le **locatif** tire son épingle du jeu




**Durée moyenne de séjour en baisse**  
Réservations de **dernière minute** en hausse



**Excursionnisme** en progression





# L'avis des professionnels de Loire-Atlantique

Saison estivale 2024

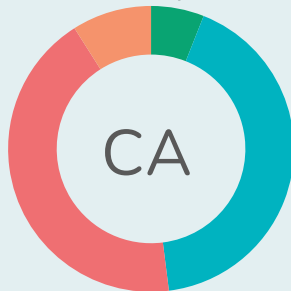


## Un été plutôt décevant pour les professionnels de Loire-Atlantique

2024

6,1/10

Un été moins bien que prévu pour 57% des pros avec une fréquentation en baisse (notamment française)

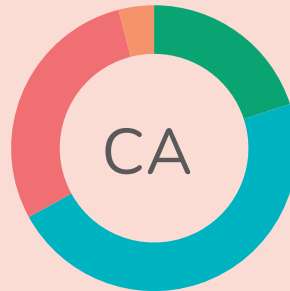


6% Très satisfaisant  
42% Satisfaisant  
43% Peu satisfaisant  
9% Pas du tout satisfaisant

2023

6,9/10

Un été moins bien que prévu pour 43% des pros

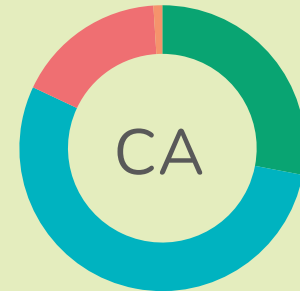


20% Très satisfaisant  
47% Satisfaisant  
29% Peu satisfaisant  
4% Pas du tout satisfaisant

2022

7,5/10

Un été moins bien que prévu pour 22% des pros



28% Très satisfaisant  
54% Satisfaisant  
17% Peu satisfaisant  
1% Pas du tout satisfaisant

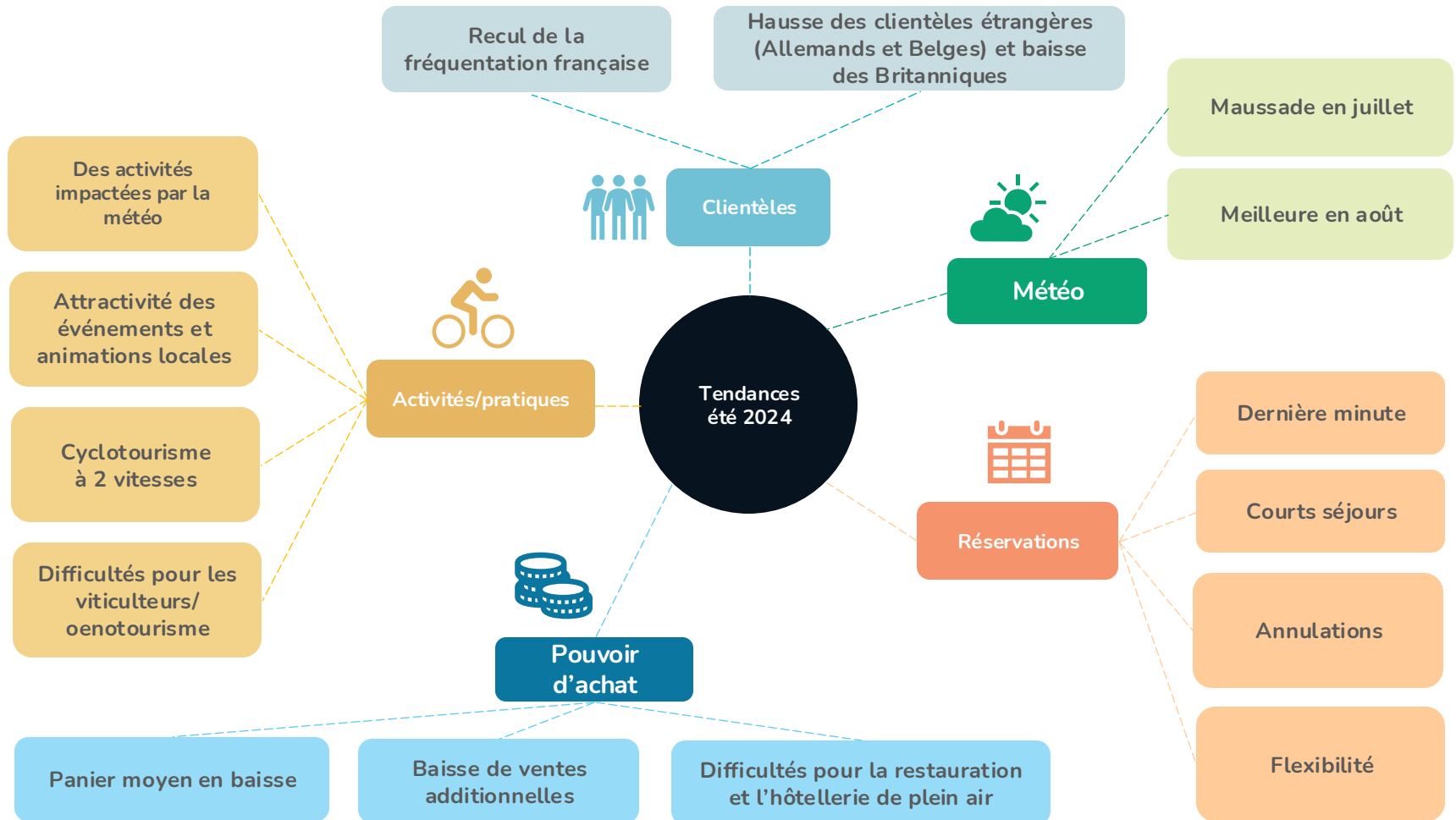
2/3 des professionnels ont jugé leur été moyen voire difficile

Baromètre de conjoncture – Solutions&Co – Résultats 44





# Tendances






## Paroles de pros


- “ Des réservations de **dernière minute** et beaucoup de gens de **passage** – **Camping rural**
- “ En raison de températures plutôt fraîches en soirée, **la clientèle se fait très rare après 21h30**. Tous les clients souhaitent dîner à entre 20H et 20h30. – **Restaurant du littoral**
- “ *Les séjours des clients sont très courts* **1 nuit en moyenne** à cause de la location de meublés qui refusent de recevoir les clients pour 1 nuit – **Hotel du littoral**
- “ Fréquentation en baisse surtout au mois de juillet, **beaucoup moins de clientèle anglaise** et moins de consommation au snack. **Camping rural**
- “ Les clients **ne consomment plus d'à côté** (vins café apéritif) ne se font plus de plaisir comme avant. – **Restaurant du littoral**
- “ **Très mauvaise météo** qui a eu un impact positif sur notre fréquentation (les gens ne vont pas à la plage donc font des visites) – **Site de visite du littoral**
- “ Vu aucun cyclo-touriste de tout le mois de juillet , faute du temps ? Quelques-uns apparaissent depuis début août. Quoi qu'il en soit les touristes ou habitués font attention à leur porte-monnaie - **Restaurant urbain**
- “ *Clientèle française sans doute refroidie par la météo et le contexte politique. Nous apprécions la clientèle internationale qui revient* (**allemands, belges, néerlandais**). – **Gîte du littoral**





# Les données de l'observatoire

Saison estivale 2024



# Fréquentation touristique

Saison estivale 2024 - Flux Vision Tourisme





# Fréquentation touristique en Loire-Atlantique - Été 2024

*Touristes : non-résidents de Loire-Atlantique ayant effectué au moins une nuitée en hébergement marchand ou non-marchand sur le département.*

**10,2M de nuitées**

Haute saison 2024

**-4%**

vs 2023

**46% en juillet**

4,7M de nuitées

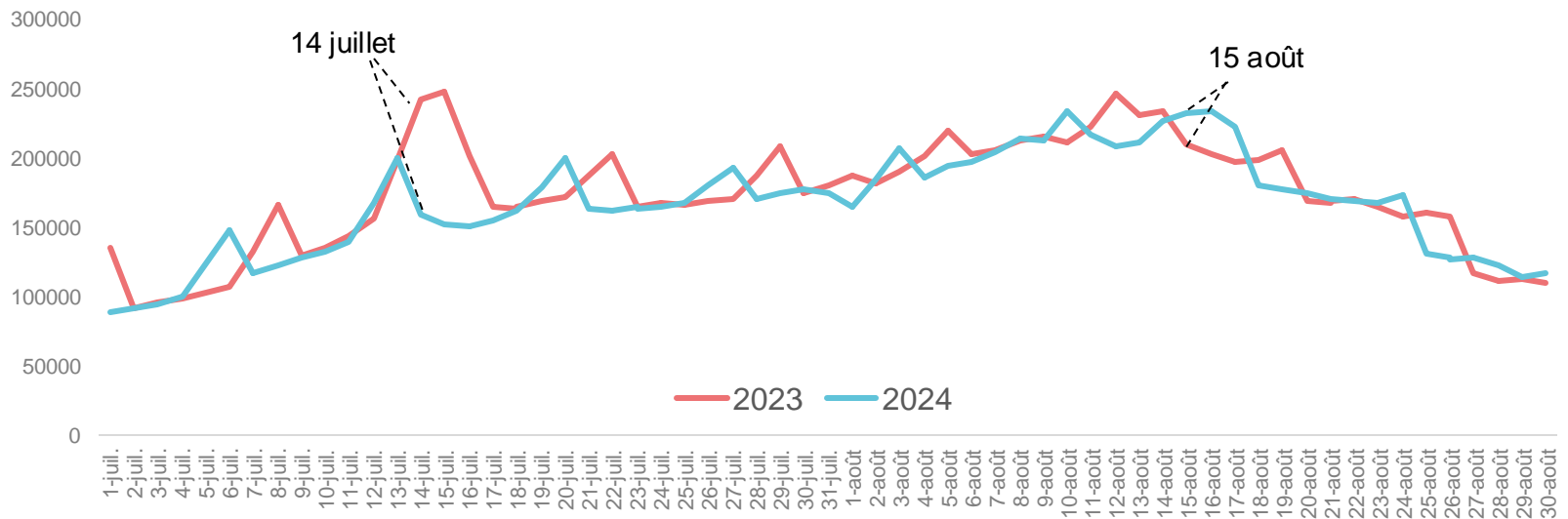
-7% vs 2023

**54% en août**

5,5M de nuitées

-1% vs 2023

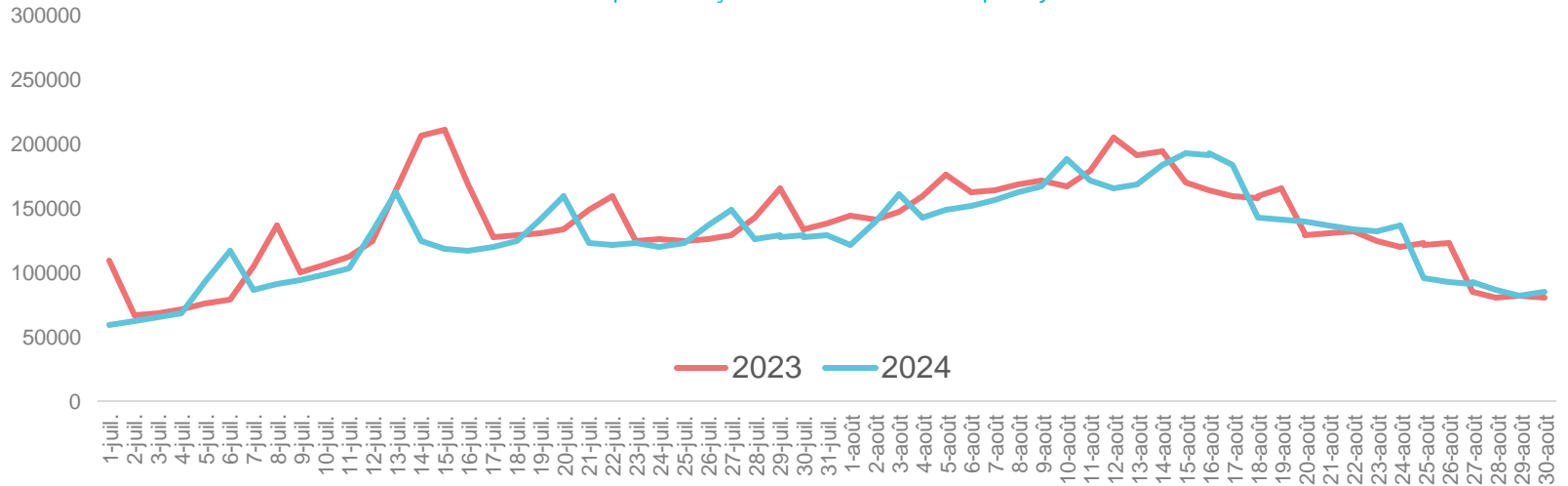
Nuitées touristiques en Loire-Atlantique – juillet-août



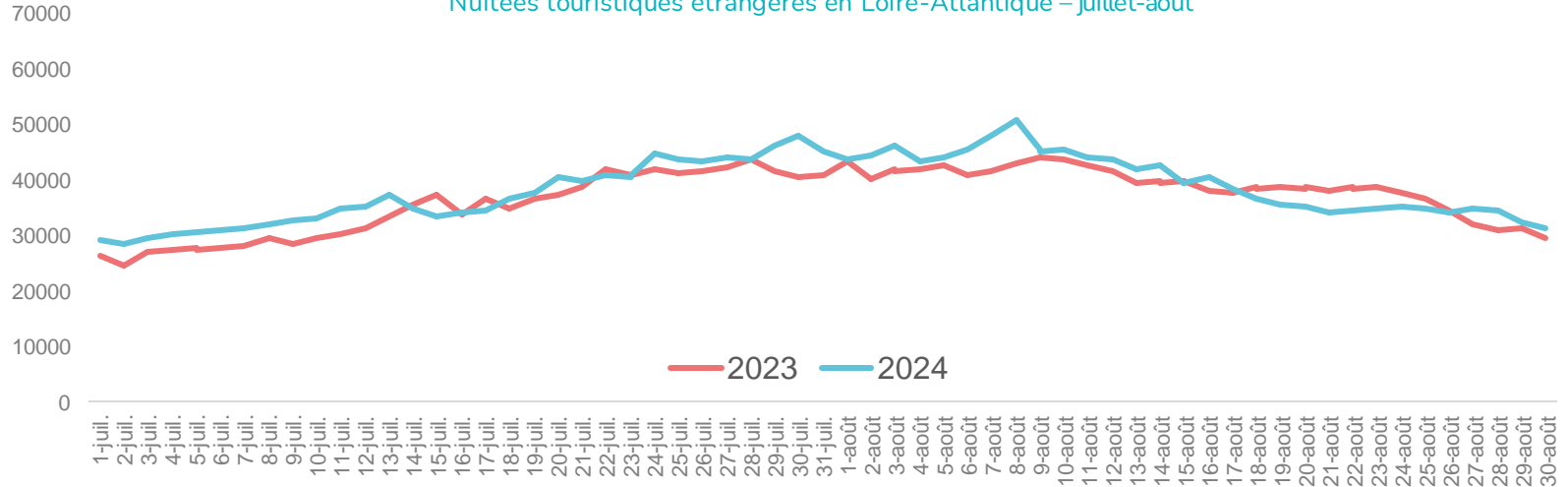
# Fréquentation touristique en Loire-Atlantique - Été 2024

*Touristes : non-résidents de Loire-Atlantique ayant effectué au moins une nuitée en hébergement marchand ou non-marchand sur le département.*

## Nuitées touristiques françaises en Loire-Atlantique – juillet-août



## Nuitées touristiques étrangères en Loire-Atlantique – juillet-août

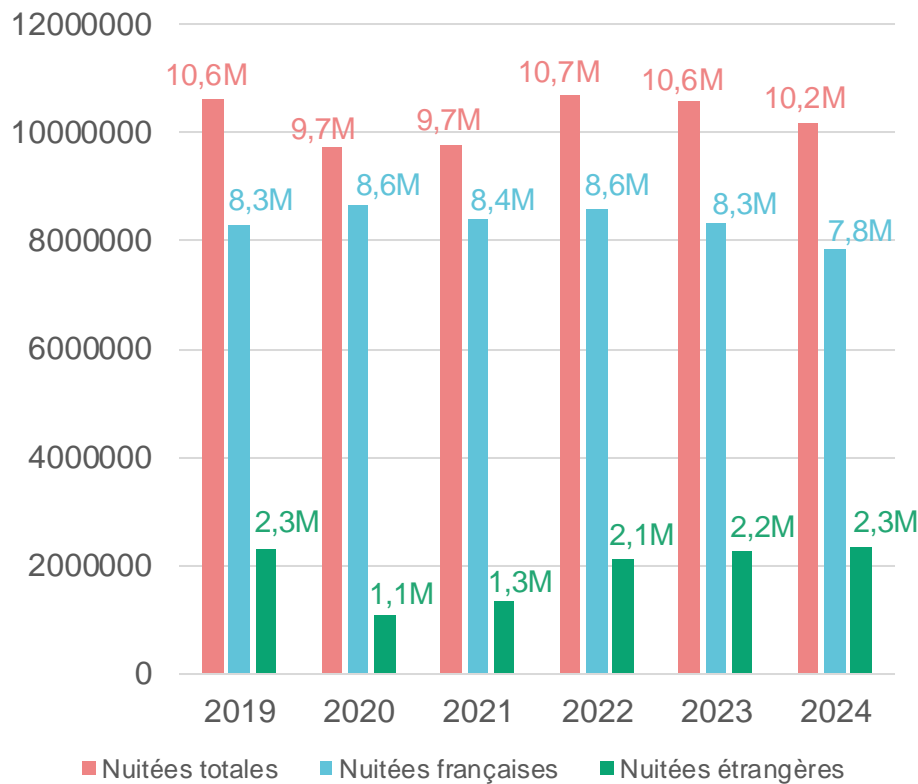




# Fréquentation touristique en Loire-Atlantique - Été

*Touristes : non-résidents de Loire-Atlantique ayant effectué au moins une nuitée en hébergement marchand ou non-marchand sur le département.*

## Nuitées en Loire-Atlantique – Juillet-Août



-4% de nuitées en 2024 vs 2019

-6% de nuitées françaises vs 2019

+1% de nuitées étrangères vs 2019





# Fréquentation touristique en Loire-Atlantique - Été 2024

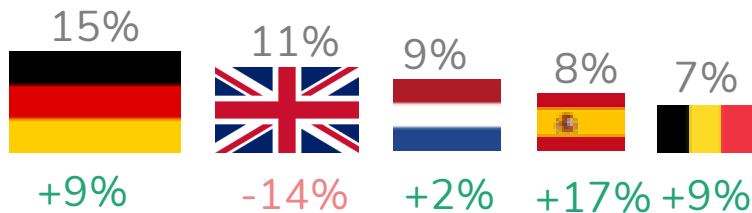
*Touristes : non-résidents de Loire-Atlantique ayant effectué au moins une nuitée en hébergement marchand ou non-marchand sur le département.*

77% Nuitées françaises (7,8M)  
-6% de nuitées entre 2023 et 2024

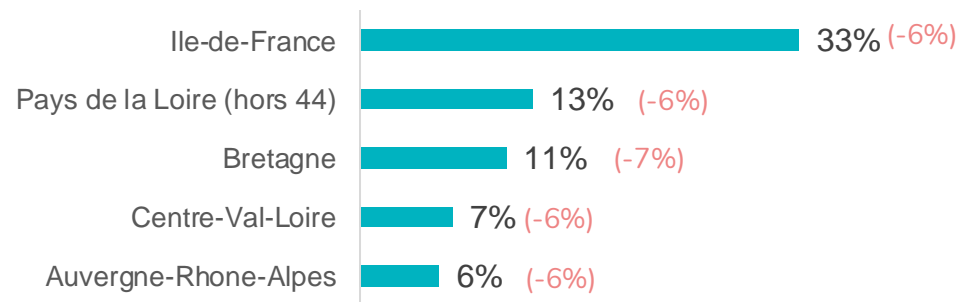


23% Nuitées étrangères (2,3M)  
+4% de nuitées entre 2023 et 2024

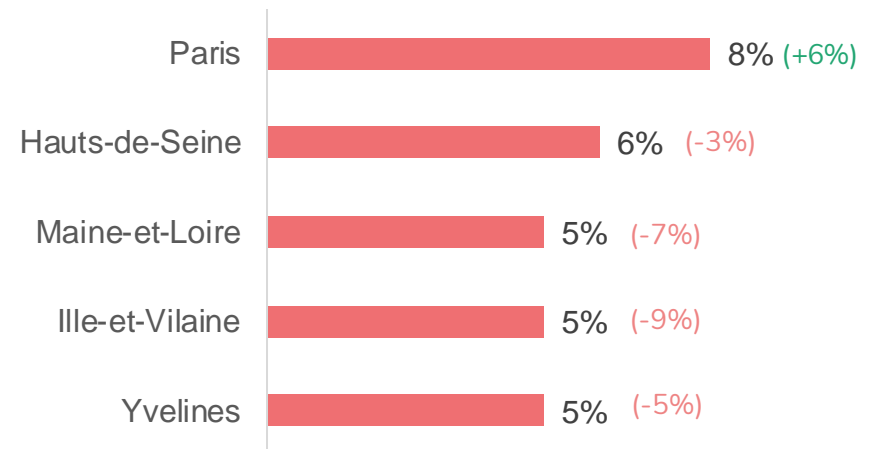
## Top 5 pays En % de nuitées étrangères























































































## Top 5 régions en % de nuitées françaises – été 2024



## Top 10 départements en % de nuitées françaises – été 2024





Nuitées étrangères 2024	1	2	3
Nantes Métropole	 	 	 
CAPA	 	 	 
Pornic Agglo	 	 	 
CARENE	 	 	 
Sud Estuaire	 	 	 
Vignoble de Nantes	 	 	 
Erdre Canal Forêt	 	 	 
Pays de Redon	 	 	 
Pays d'Ancenis	 	 	 
CC Grand-Lieu	 	 	 
Sud Retz-Atlantique	 	 	 
Pontchâteau St Gildas des Bois	 	 	 
Châteaubriant	 	 	 
Estuaire et Sillon	 	 	 

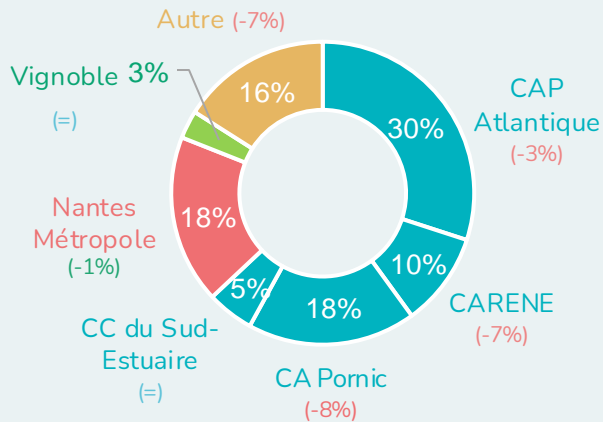




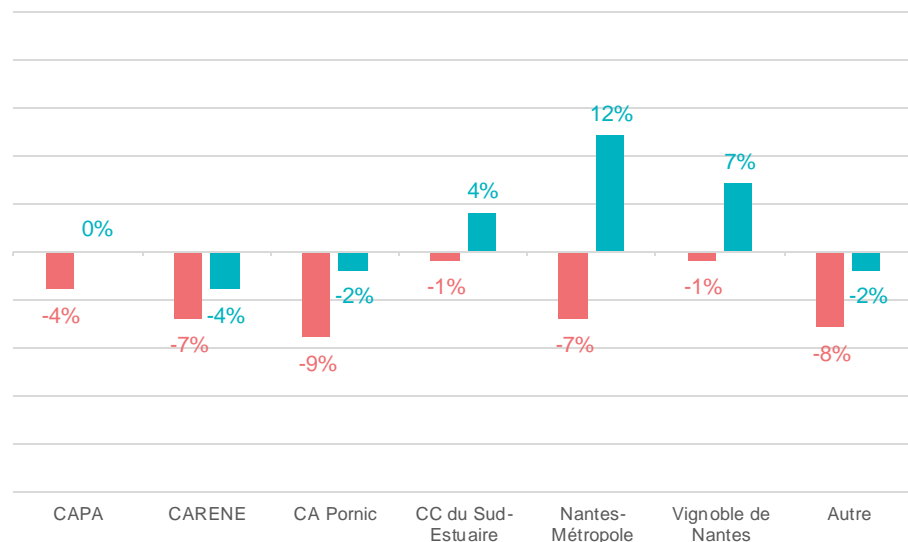
# Fréquentation touristique en Loire-Atlantique - Été 2024

## Haute-saison 2024

incluant les locaux (44)



## Evolutions des nuitées françaises (incluant les locaux) et étrangères durant l'été entre 2023 et 2024



■ Nuitées françaises

■ Nuitées étrangères

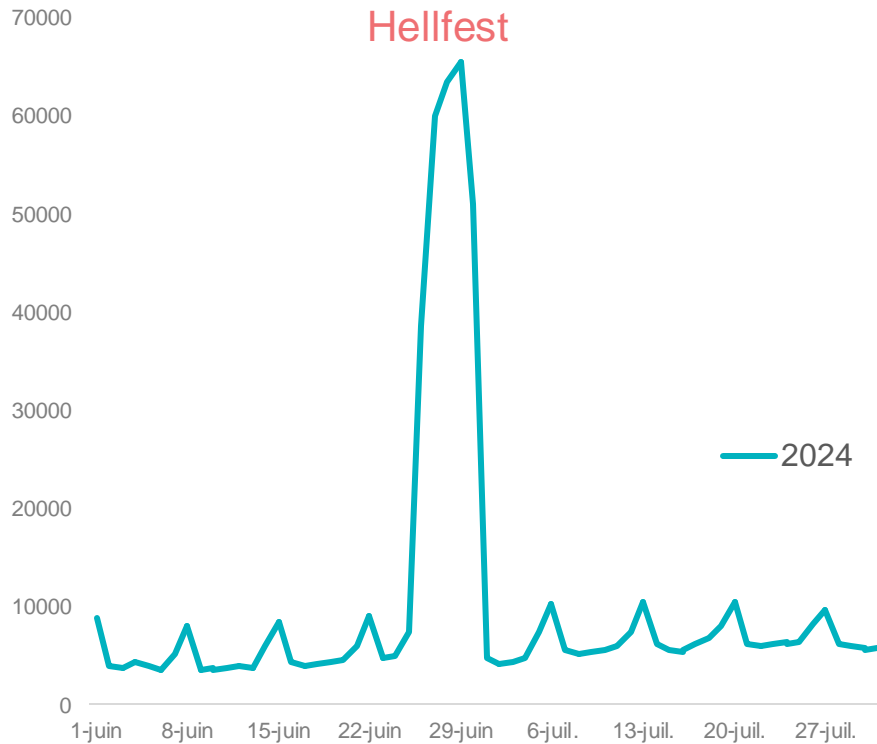




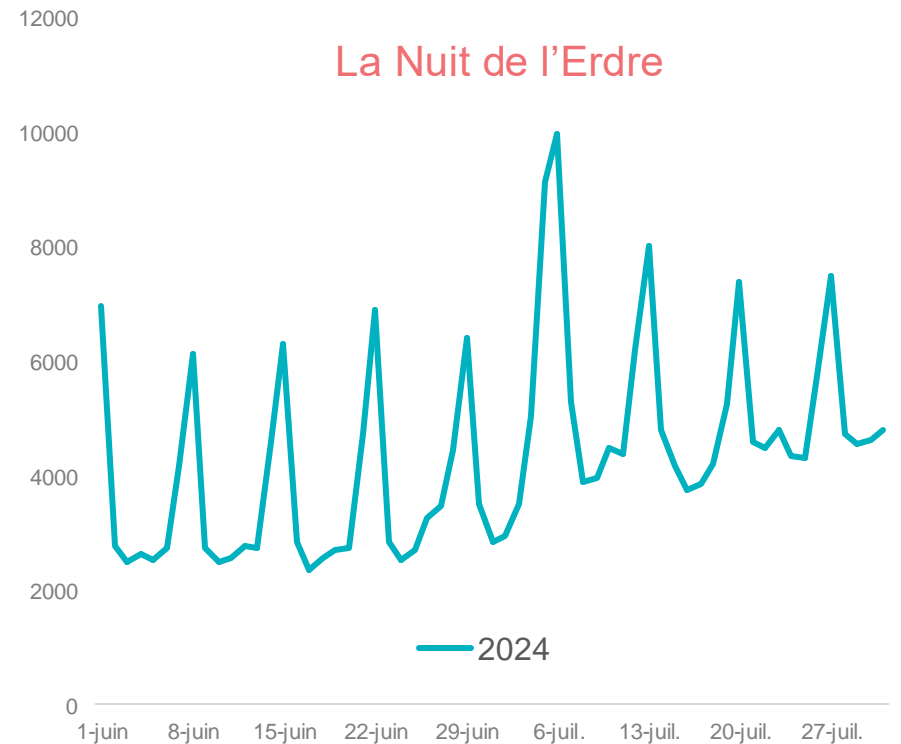
# L'impact des événements

*Touristes : non-résidents de Loire-Atlantique ayant effectué au moins une nuitée en hébergement marchand ou non-marchand sur le département.*

## Nuitées – Vignoble de Nantes



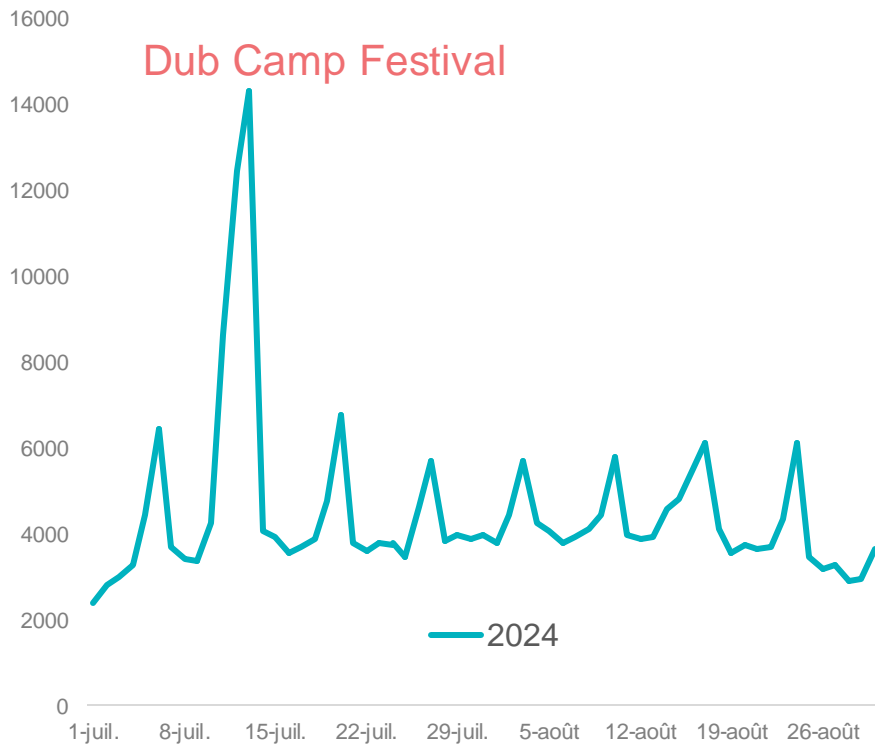
## Nuitées - Erdre Canal Forêt



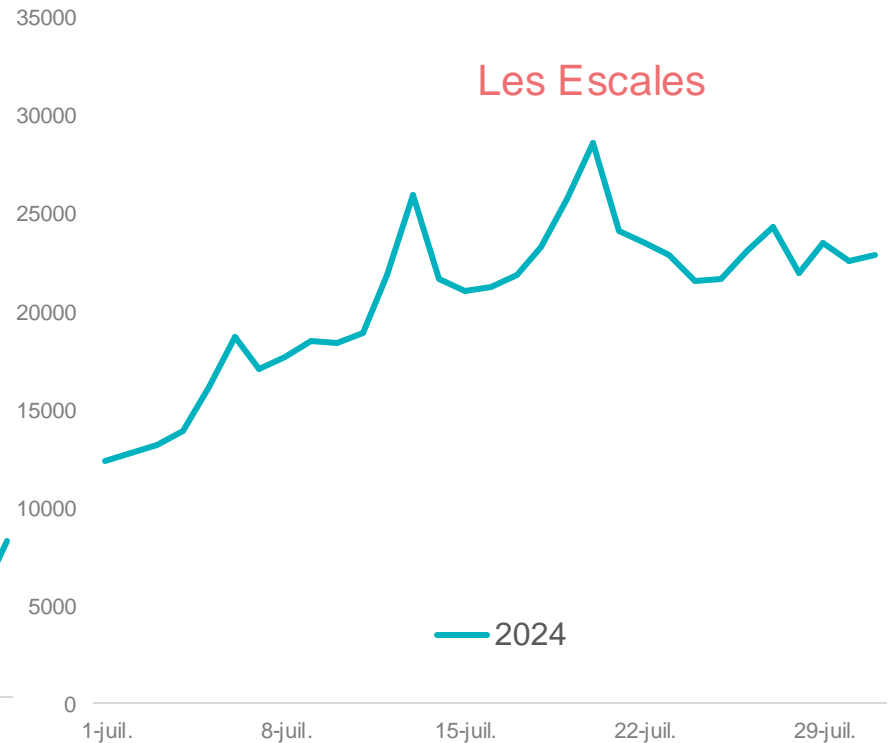


# L'impact des événements

## Nuitées – Pays d'Ancenis



## Nuitées – CARENE



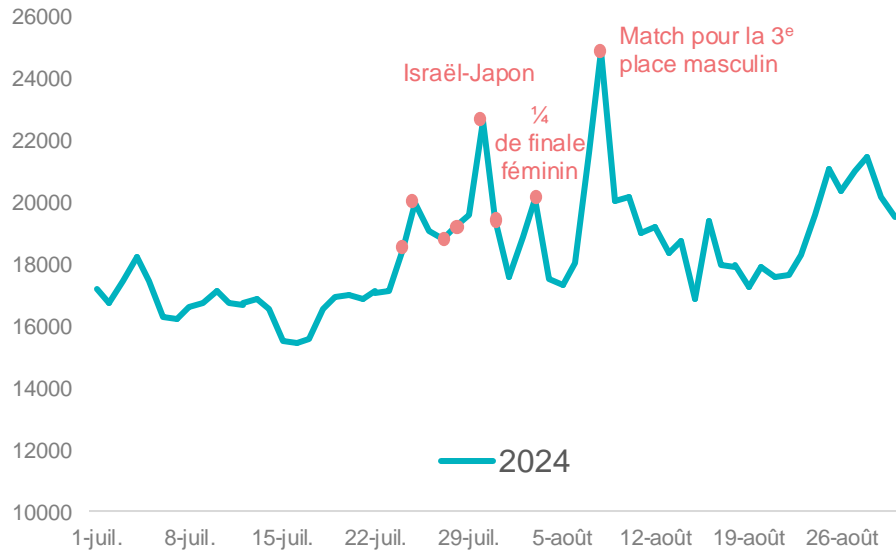




# L'impact des événements

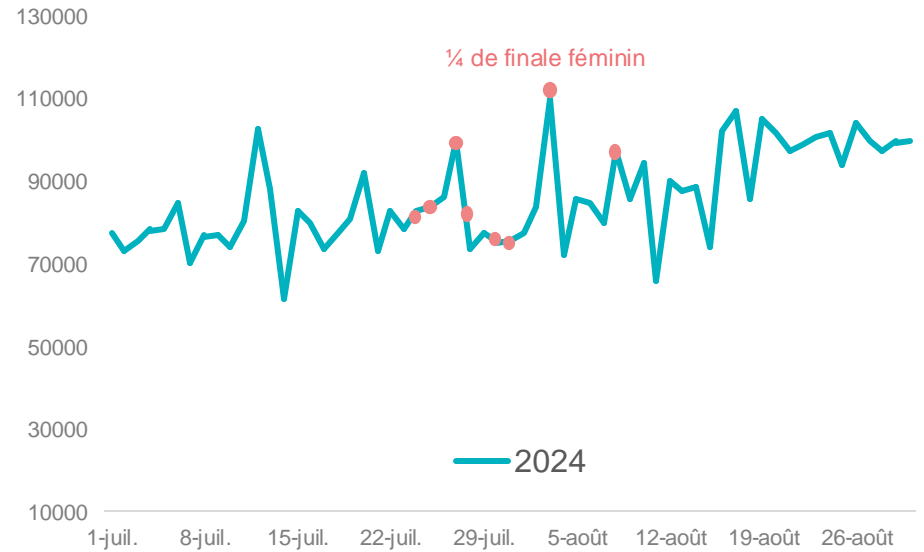
## Nuitées internationales – Nantes Métropole


Football - JO



## Excursions – Nantes Métropole

Football - JO





# Fréquentation excursionniste française

Saison estivale 2024 - Flux Vision Tourisme



# Fréquentation excursionniste française

Excursionnistes : non-résidents de Loire-Atlantique ayant effectué un déplacement de plus de 2h sur le département et n'y passant pas de nuitée.

**6,1M d'excursions  
françaises**  
Haute saison 2024

**-1%**

vs 2023

**45% en juillet**

2,8M d'excursions  
françaises

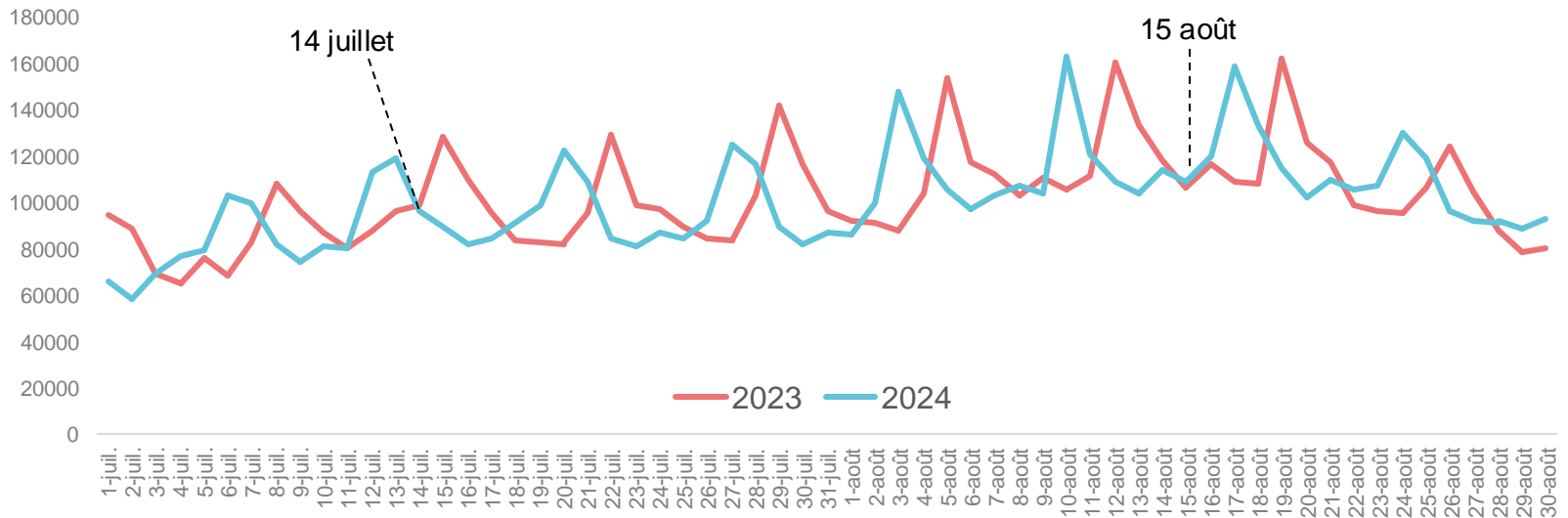
-4% vs 2023

**55% en août**

3,3M d'excursions  
françaises

+1% vs 2023

Excursions françaises en Loire-Atlantique – juillet-août

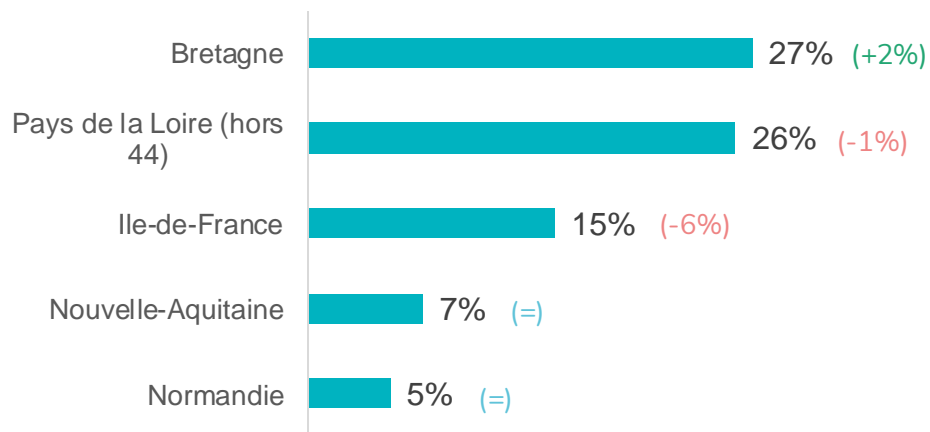




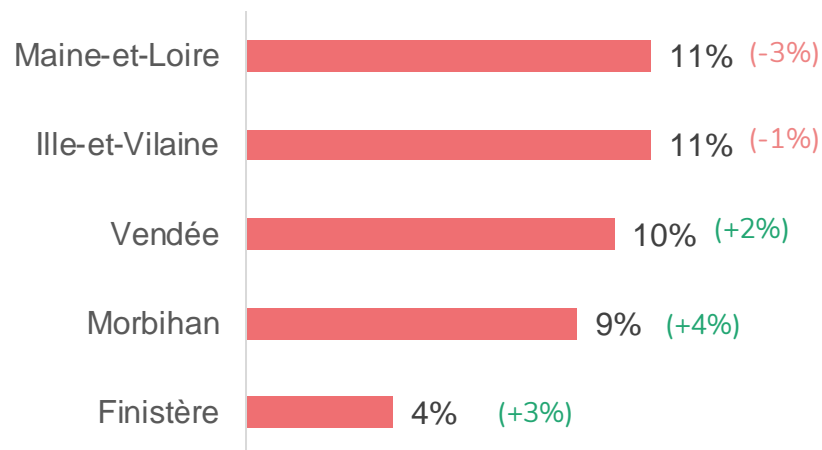
# Fréquentation excursionniste française


Excursionnistes : non-résidents de Loire-Atlantique ayant effectué un déplacement de plus de 2h sur le département et n'y passant pas de nuitée.

Top 5 régions  
en % d'excursions françaises – été 2024



Top 10 départements  
en % d'excursions françaises – été 2024





# Le marché locatif sur les plateformes

Saison estivale 2024 - Lighthouse/FTO





## Marché locatif sur les plateformes - Été 2024 - Lighthouse

### Offres

+13%

d'offres commercialisées vs 2023

### Nuits réservées

+3% en juillet vs 2023

+10% en août vs 2023

### Taux d'occupation

46% en juillet

53% en 2023 / 56% en 2022 / 58% en 2019


59% en août vs 2023

63% en 2023 / 66% en 2022 / 68% en 2019

Durée de séjour  
en léger recul

4,4  
nuits

### Des prix en hausse




### Tendances

-9% de résas en septembre  
-15% de résas en oct. (Rugby)  
(vs même période en 2023)

+33% de résas pour le  
week-end de la Toussaint  
(01/11 le vendredi = pont)

Lighthouse - FTO





# La fréquentation vélo

## Saison estivale 2024 - Eco-visio



## ECO-COMPTEURS VÉLO - ÉTÉ 2024 EN LOIRE-ATLANTIQUE

Plus de 305 000 passages à vélos en juillet-août 2024 comptabilisés sur les 19\* éco-compteurs de Loire-Atlantique

+1%

Une fréquentation contrastée  
+1% vs 2023  
-7% en juillet / +8% en août

+21%

De passages durant l'été 2023 vs 2019  
+13% en juillet / +28% en août

Par itinéraires :

-1% sur la Loire à Vélo vs 2023  
(-8% juillet, +4% en août)

= sur la Vélodyssée vs 2023  
(-9% en juillet, +6% en août)

+2% sur Le canal de Nantes à Brest vs 2023  
(-8% juillet, +9% en août)

+3% sur La vélidéale vs 2023  
(-5% juillet, +12% en août)



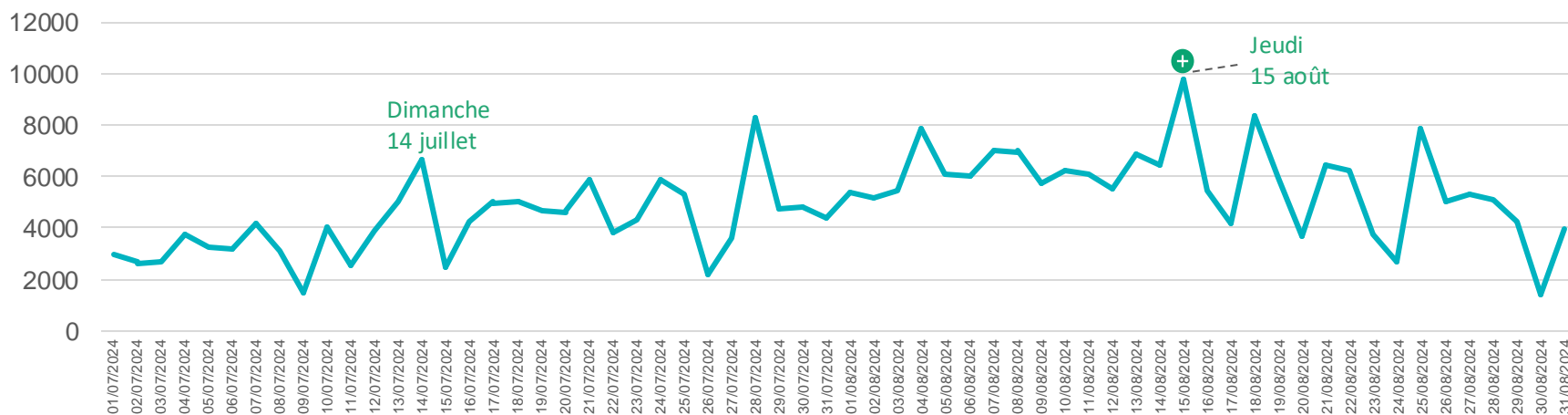
\* Les compteurs du Pellerin et Châteaubriant n'ont pas été pris en compte, faute de données





# ECO-COMPTEURS VÉLO - ÉTÉ 2024 EN LOIRE-ATLANTIQUE

## Fréquentation journalière vélos – été 2024



15/08  
Jour le plus fréquenté



258  
Moyenne journalière durant  
l'été par compteur


### TOP 5 des éco-compteurs par nombre de passages

- 1 Préfailles (39 323)
- 2 Pont de Mauves-sur-Loire (29 987)
- 3 Piriac-sur-Mer (28 895)
- 4 Trignac (27 947)
- 5 Oudon Mont Piron (25 481)

### TOP 5 des éco-compteurs par évolution été 2024 vs été 2023

- 1 La Meilleraye-de-Bretagne (+349%)
- 2 Le Gâvre (+43%)
- 3 Soudan (+19%)
- 4 La Chapelle-Basse-Mer (+16%)
- 5 Blain (+14,5%)





# Les Travaux de l'Observatoire

2019-2024



# Les réalisations de l'observatoire depuis 2019



Les Chiffres Clés du tourisme



Flux Vision Tourisme



Des études spécifiques : poids économique, sites de visite...



Travelsat Index sur la satisfaction client



Le marché locatif (Liwango/Lighthouse)

19/09/2024



Enquête REFLET 2022





# Les réalisations de l'observatoire depuis 2019



Les Matinales de l'Observation




Les études vélo



Eco-visio



Portraits de territoires



Guide des pratiques durables



FTO/ France Tourisme Observation





# Passation

Raphaël Prost

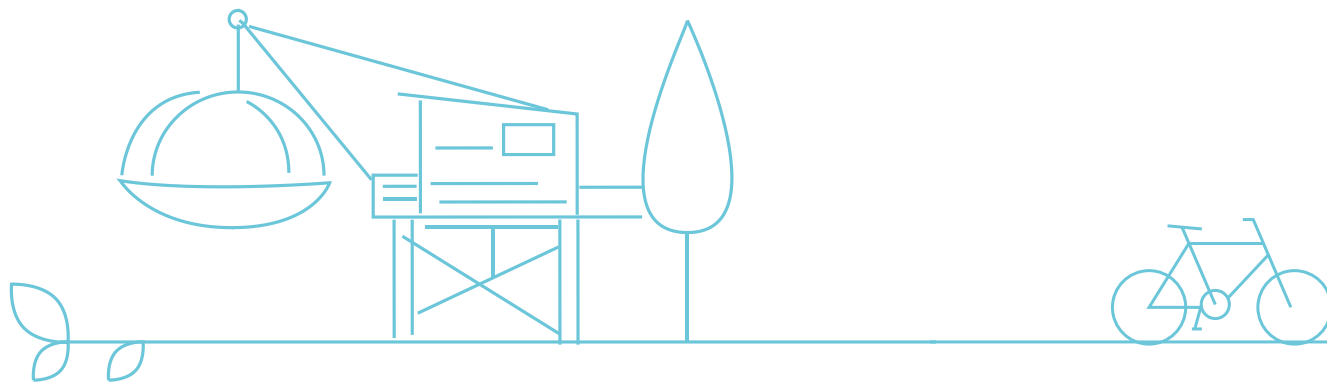
Chef de projet territorial et touristique



Adèle Guineheux

Data analyste





Loire-Atlantique développement

2 bd de l'Estuaire - CS 66207  
44262 Nantes Cedex 02  
Tél. : 02 40 20 20 44

[www.loireatlantique-développement.fr](http://www.loireatlantique-développement.fr)